



## FICHE DÉPARTEMENTALE BAS-RHIN (67)

### CHIFFRES CLÉS DE LA FILIÈRE FORÊT-BOIS

- Taux de boisement : 40 %
- 10 % de la récolte régionale provient de la Bas-Rhin
- 22 % des effectifs salariés de la filière forêt-bois régionale
- 1 700 établissements salariés et 10 200 salariés



### FORÊT / RÉCOLTE



40 % de la surface du territoire est couverte par des forêts. C'est le troisième taux de boisement le plus élevé de la région. Sa superficie forestière s'élève à 191 000 hectares, soit environ 10 % de la surface forestière du Grand Est.

La part de forêts publiques dans le Bas-Rhin est de 71 % (dont 29 % qui appartiennent à l'État et 42 % qui appartiennent aux collectivités). 29 % des forêts appartiennent à des propriétaires privés.

Deux essences majeures se distinguent dans ce département, à savoir le hêtre et le chêne rouvre. Ainsi, toutes essences confondues, le volume de bois sur pied représente 50 millions de m<sup>3</sup>. Ce volume est composé à 56 % de feuillus contre 44 % de résineux.

Pour la période 2019-2023, le solde net des flux forestiers est positif signifiant que la production des forêts est supérieure à la somme des prélèvements et de la mortalité.

En 2023, la récolte totale de bois dans le département du Bas-Rhin, représentant ainsi 10 % de la récolte totale du Grand Est. Au même titre que la Moselle et la Haute-Marne, ce département se place au troisième rang régional derrière la Meuse (15 %) et les Vosges (20 %).

55 % de cette récolte est destinée au bois d'oeuvre, 15 % au bois industrie et 31 % au bois énergie mobilisé par les professionnels (hors autoconsommation).

Par ailleurs, en 2023, la consommation totale des chaufferies bois s'élève à 610 120 tonnes.

### COMMERCE EXTÉRIEUR



Le département du Bas-Rhin importe davantage de produits bois qu'il n'exporte. En effet, il représente environ 22 % des exportations de la région Grand Est contre 24 % pour les importations. Le département participe activement aux échanges de produits bois. Les meubles constituent son premier poste d'exportation (58 % des exportations de la région), tandis que son premier poste d'importation et celui du bois et des articles en bois.



Le dynamisme du département peut également s'apprécier à travers les projets de construction bois. À cet effet, citons l'exemple de trois projets\* :

- Rénovation de l'espace culturel d'une surface de 962 m<sup>2</sup>, livré en 2020 et localisé à Weyersheim (<https://www.panoramabois.fr/projets/1265>) ;
- L'héliotrope d'une surface de 145 m<sup>2</sup>, livré en 2020 et localisé à Dinsheim-sur-Bruche (<https://www.panoramabois.fr/projets/5818>);
- Salle de sport d'une surface de 3 951 m<sup>2</sup>, livrée en 2013 et localisée à Benfeld (<https://www.panoramabois.fr/projets/3736>).

\* Pour chaque projet, les acteurs du projet (le maître d'ouvrage, les architectes, les entreprises de menuiserie et de charpenterie), a minima, sont cités. Les liens ci-dessus permettent d'identifier ces acteurs, pour chaque projet.

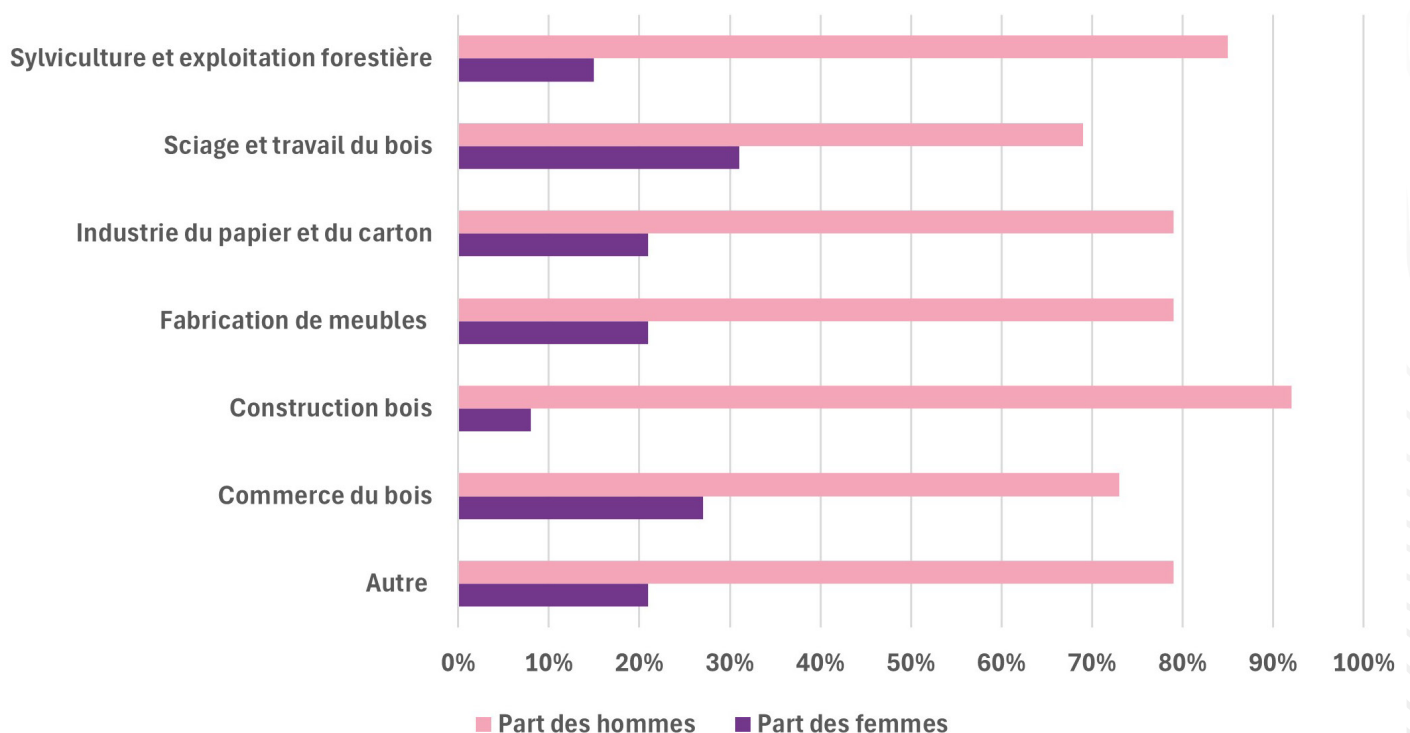


La filière forêt-bois bas-rhinoise comptabilise 1 700 établissements salariés et un peu moins de 10 200 salariés, soit 22 % des effectifs salariés de la filière forêt-bois régionale.

Le secteur de la construction bois de la filière forêt-bois bas-rhinoise emploie plus de 2 450 salariés, soit 24 % de la main d'oeuvre totale de cette filière.

En second se positionne le secteur de la fabrication de meubles qui comptabilise environ 2 000 salariés, soit 20 % de cette même main d'oeuvre.

### Part des femmes et des hommes dans la filière forêt-bois de la Bas-Rhin au T2-2024



Ces chiffres sont sous-estimés puisqu'ils ne prennent pas en compte les non-salariés. Par ailleurs, c'est le secteur du sciage et travail du bois qui est le plus féminisé (27 %). Au contraire, le secteur de la construction bois dispose d'un effectif avec des femmes salariées plutôt réduit (8 %).

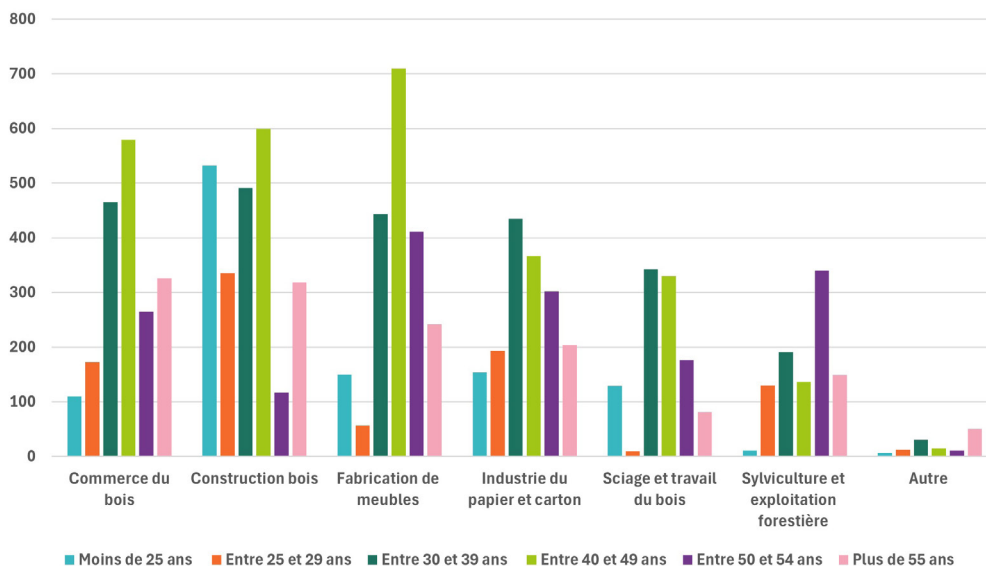
En moyenne, la classe d'âge la plus représentée, tous secteurs confondus, est celle des 40-49 ans suivi des 30-39 ans et enfin des 50-54 ans. La tranche des 50-54 ans est particulièrement représentée dans la fabrication de meubles.

Cela soulève la question de la perte de savoir-faire et du renouvellement

des emplois, actuellement occupés par des travailleurs proches de la retraite. Ainsi, le besoin en recrutements devient un enjeu majeur. Cette donnée peut être mise en perspective avec celle du nombre d'emplois dans chaque secteur d'activité.

En effet, le secteur de la fabrication de meubles est le deuxième plus grand employeur de la filière du territoire, accompagnant, de ce fait, le dynamisme de la filière forêt-bois bas-rhinoise.

### Représentation des tranches d'âge par secteur d'activité de la Bas-Rhin au T2-2024



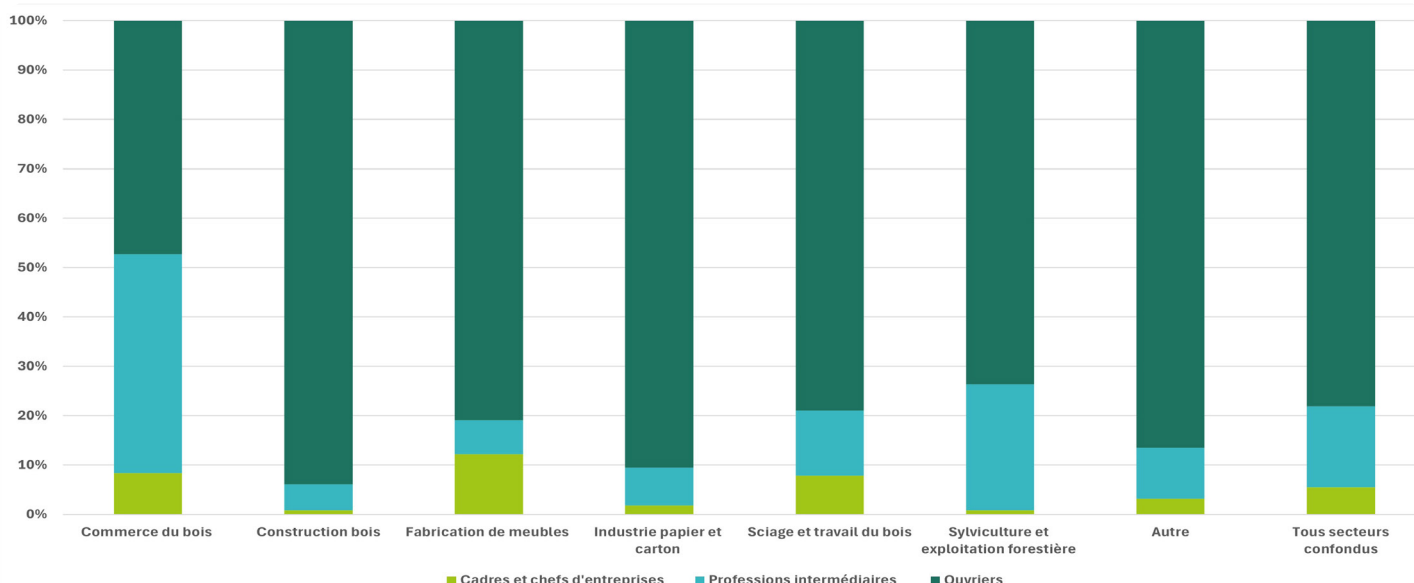
35 % : c'est la part des moins de 30 ans dans le secteur de la construction bois. Cette part est la plus élevée, tous secteurs confondus. Pour ce secteur, c'est une tendance qui s'observe sur la totalité du Grand Est.

Dans ce département, les ouvriers occupent la part la plus importante des emplois salariés (en moyenne 78 %, tous secteurs confondus). C'est dans le secteur de la construction bois que la part des ouvriers est la plus élevée (94 %), suivi du secteur du sciage et du travail du bois

(81 %), tandis que le secteur du commerce du bois compte davantage de professions intermédiaires, soit 44 % de ces emplois salariés. Les cadres et chefs d'entreprises, dans les emplois salariés, sont peu représentés. Leur part atteint 5 % en moyenne et 12 % au maximum.

La non-prise en compte d'entreprises unipersonnelles peut expliquer ce chiffre.

### Répartition par catégorie socio-professionnelle des postes salariés de la filière forêt bois de la Bas-Rhin au T2-2024 (en %)



Par ailleurs, nous proposons une liste des entreprises leaders dans leur secteur d'activité.

Pour ce faire, nous basons cette liste sur trois critères que sont le chiffre d'affaires, le nombre de salariés et le rôle structurant de ces mêmes entreprises, pour la filière forêt-bois du Grand Est :

	NOMBRE DE SALARIÉS	CHIFFRE D'AFFAIRES
<b>FORÊT / RÉCOLTE</b>		
Office National des Forêts	Entre 250 et 599 salariés	-
Alsace Forêt	Entre 20 et 49 salariés	-
<b>TRANSFORMATION DU BOIS</b>		
Groupe SIAT Alsace	Entre 200 et 249 salariés	160 169 747 €
Weber Ernest SA	Entre 50 et 99 salariés	41 235 343 €
Scierie et Caisserie de Steinbourg	Entre 50 et 99 salariés	33 816 287 €
<b>CONSTRUCTION / AMÉNAGEMENT</b>		
Alsapan SAS	Entre 500 et 999 salariés	125 820 000 €
BOOA	Entre 200 et 249 salariés	55 600 000 €
Menuiserie Bieber	Entre 100 et 199 salariés	14 336 606 €
Mathis	Entre 100 et 199 salariés	-



[www.fibois-grandest.com](http://www.fibois-grandest.com)

Tél. : 03 88 19 17 19



Antenne de Châlons-en-Champagne

Maison Régionale de la Forêt et du Bois  
Complexe agricole du Mont Bernard  
51000 CHÂLONS-EN-CHAMPAGNE

Siège social - Antenne de Nancy

3 allée des Tilleuls  
CS 50022  
54181 HEILLECOURT CEDEX

Antenne de Strasbourg

Espace Européen de l'Entreprise  
2 rue de Rome  
67300 SCHILTIGHEIM

Membre de :



Avec le soutien de :

