



FICHE DÉPARTEMENTALE MEURTHE-ET-MOSELLE (54)

CHIFFRES CLÉS DE LA FILIÈRE FORÊT-BOIS

- Taux de boisement : 32%
- 7 % de la récolte régionale provient de Meurthe-et-Moselle
- 9 % des effectifs salariés de la filière forêt-bois régionale
- 845 établissements salariés et 4 136 salariés



FORÊT / RÉCOLTE



32 % de la surface du territoire est couverte par des forêts. Sa superficie forestière s'élève à 169 000 hectares, soit environ 9 % de la surface forestière du Grand Est. La part de forêts publiques en Meurthe-et-Moselle est de 65 % (dont 19 % qui appartiennent à l'État et 46 % qui appartiennent aux collectivités). 35 % des forêts appartiennent à des propriétaires privés.

Trois grandes essences majeures se distinguent, à savoir le hêtre, le chêne rouvre et le charme. Ainsi, toutes essences confondues, le volume de bois sur pied représente 29 millions de m³. Ce volume est composé à 83 % de feuillus contre 17 % de résineux.

Pour la période 2019-2023, le solde net des flux forestiers est positif signifiant que la production des forêts est supérieure à la somme des prélèvements et de la mortalité.

En 2023, la récolte totale dans le département de la Meurthe-et-Moselle s'élève à 436 000 m³. 29 % de cette récolte est destinée au bois d'oeuvre, 26 % au bois d'industrie et 46 % au bois énergie mobilisé par les professionnels (hors autoconsommation).

La destination des bois des forêts de Meurthe-et-Moselle peut être expliquée à la fois par des caractéristiques d'un point de vue qualité qui lui sont propres et par le nombre d'entreprises de transformation présentes sur le territoire. Plus spécifiquement, le département de la Meurthe-et-Moselle recense une part importante de bois mitrillés, de moins bonne qualité. Ceux-ci ne peuvent donc pas être valorisés en bois d'oeuvre.

Par ailleurs, en 2023, en Meurthe-et-Moselle, la consommation totale des chaufferies bois s'élevait à 236 221 tonnes.

COMMERCE EXTÉRIEUR



Le département de la Meurthe-et-Moselle exporte davantage de produits bois qu'il n'importe. En effet, il représente environ 9 % des exportations du Grand Est contre 7 % de ces importations. Le plus gros poste d'exportation du territoire demeure le papier et le carton.



Le dynamisme du département peut également s'apprécier à travers les projets de construction bois. À cet effet, citons l'exemple de trois projets* :

- Construction d'un préau en réemploi d'une surface de 158 m², livré en 2023 et localisé à Malzéville (<https://www.panoramabois.fr/projets/8828>) ;
- Réalisation d'une Alterboutique, d'une surface de 875 m², livrée en 2023 et localisée à Toul (<https://www.panoramabois.fr/projets/8819>) ;
- Construction d'une maison des services d'une surface de 1 601 m², livrée en 2023 et localisée à Colombey-les-Belles (<https://www.panoramabois.fr/projets/8549>).

* Pour chaque projet, les acteurs du projet (le maître d'ouvrage, les architectes, les entreprises de menuiserie et de charpenterie), a minima, sont cités. Les liens ci-dessus permettent d'identifier ces acteurs, pour chaque projet.

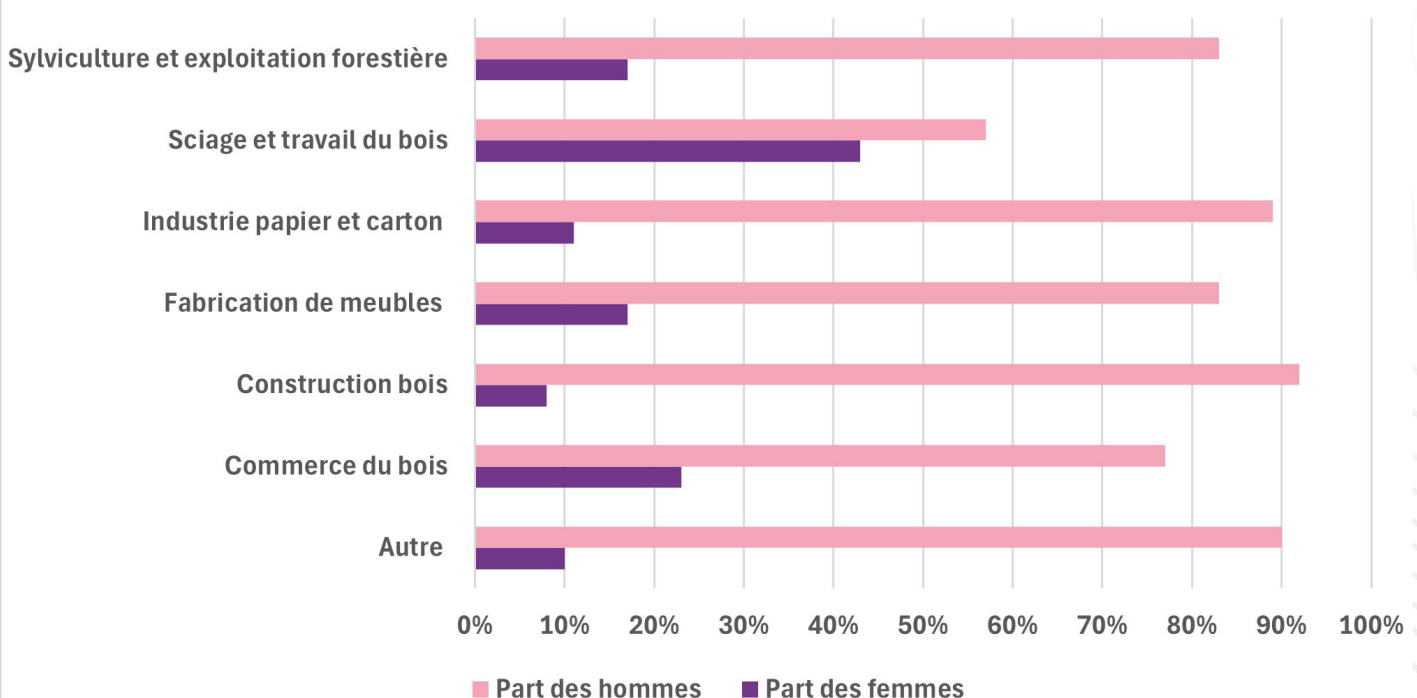


La filière forêt-bois de Meurthe-et-Moselle compte 845 établissements salariés et 4 136 salariés, soit 9 % des effectifs salariés de la filière forêt-bois régionale.

Le secteur de la construction bois emploie 1 191 salariés, soit 29 % de la main d'oeuvre totale de la filière du territoire.

En second, se positionne l'industrie du papier et du carton qui comptabilise 972 salariés, soit 24 % de cette même main d'oeuvre.

Part des femmes et des hommes dans la filière forêt-bois en Meurthe-et-Moselle au T2-2024

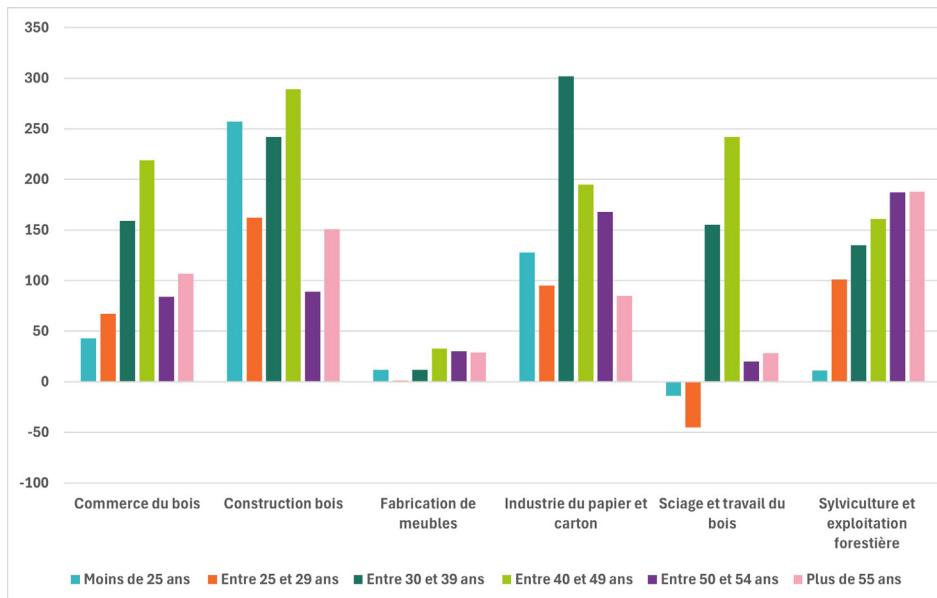


Ces chiffres sont sous-estimés puisqu'ils ne prennent pas en compte les non-salariés. Par ailleurs, c'est le secteur du sciage et travail du bois est le plus féminisé (43 % de l'effectif). Au contraire, le secteur de la construction bois dispose d'un effectif de femmes salariées plutôt réduit (7 %).

En moyenne, la classe d'âge la plus représentée, tous secteurs confondus, est celle des 40-49 ans, suivie des 30-39 ans et enfin des plus de 54 ans. La tranche des 50-54 ans est particulièrement

représentée dans le secteur de la sylviculture et exploitation forestière, suivi de celui de la construction bois. Cela soulève la question de la perte de savoir-faire et du renouvellement des emplois, actuellement occupés par des travailleurs proches de la retraite. Ainsi, le besoin en recrutements devient un enjeu majeur.

Représentation des tranches d'âge par secteur d'activité en Meurthe-et-Moselle au T2-2024



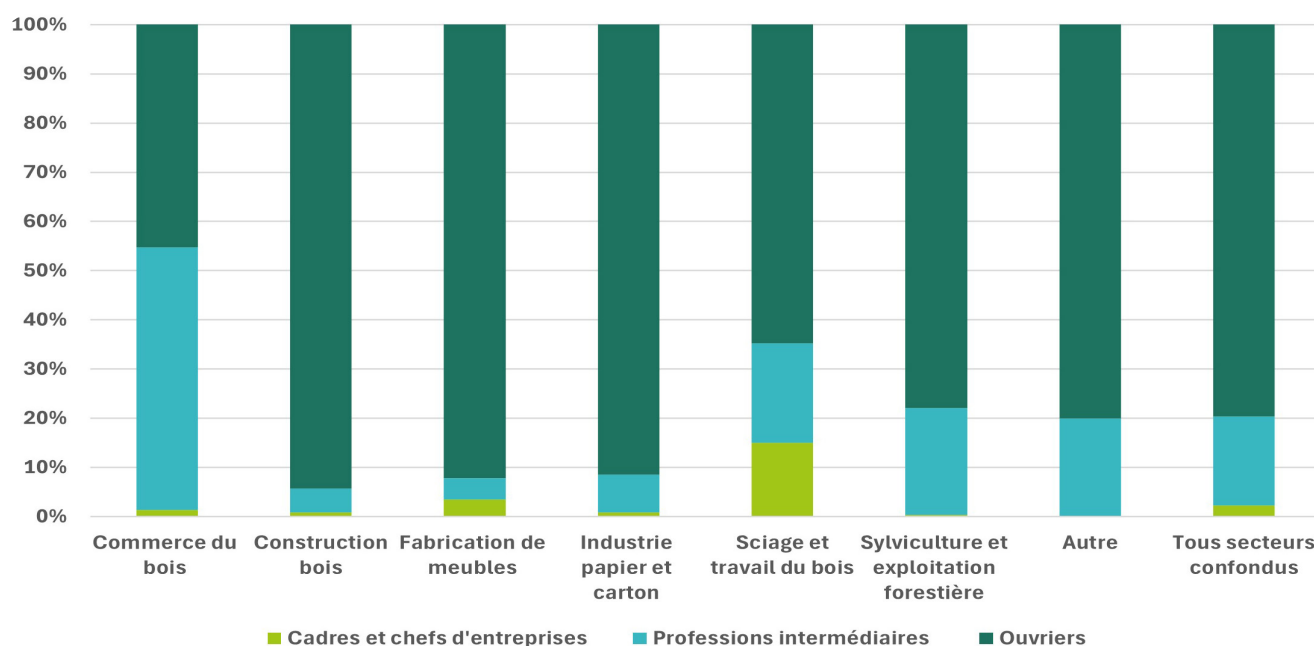
35 % : c'est la part des moins de 30 ans dans le secteur de la construction bois. Cette part est la plus élevée, tous secteurs confondus. Pour ce secteur, c'est une tendance qui s'observe sur la totalité du Grand Est.

Dans le département, les ouvriers occupent la part la plus importante des salariés (en moyenne, 80 %, tous secteurs confondus). C'est dans le secteur de la construction bois, ainsi que dans celui de la fabrication de meubles, que la part d'ouvriers est la plus élevée (respectivement 94 % et 92 % des emplois salariés). Le secteur du commerce du bois compte

davantage de professions intermédiaires, soit environ 55 % de ces emplois salariés. Les cadres et chefs d'entreprises, dans les emplois salariés, sont peu représentés. Leur part atteint 2 % en moyenne et 15 % au maximum pour le secteur du sciage et travail du bois.

La non-prise en compte d'entreprises unipersonnelles peut expliquer ce chiffre. La part atteint 2 % en moyenne et 14 % au maximum pour le secteur de la fabrication de meubles. La non-prise en compte d'entreprises unipersonnelles peut expliquer ce chiffre.

Répartition par catégorie socio-professionnelle des postes salariés de la filière forêt bois en Meurthe-et-Moselle au T2-2024 (en %)



Par ailleurs, nous proposons une liste des entreprises leaders dans leur secteur d'activité.

Pour ce faire, nous basons cette liste sur trois critères que sont le chiffre d'affaires, le nombre de salariés et le rôle structurant de ces mêmes entreprises, pour la filière forêt-bois du Grand Est :

	NOMBRE DE SALARIÉS	CHIFFRE D'AFFAIRES
FORÊT / RÉCOLTE		
Office National des Forêts	Entre 100 et 199 salariés	-
Société d'experts forestiers A. Michaut	Entre 10 et 19 salariés	178 000 €
TRANSFORMATION DU BOIS		
SAS Decker Frères	Entre 20 et 49 salariés	11 473 822 €
Scierie du Rupt de Mad	Entre 20 et 49 salariés	9 045 389 €
CONSTRUCTION / AMÉNAGEMENT		
Le Bras Frères	Entre 100 et 199 salariés	40 030 000 €
Menuiserie Keller	Entre 50 et 99 salariés	-
Maddalon Frères	Entre 20 et 49 salariés	8 395 223 €
Martin Charpente	Entre 20 et 49 salariés	12 998 000 €



www.fibois-grandest.com

Tél. : 03 88 19 17 19



Antenne de Châlons-en-Champagne

Maison Régionale de la Forêt et du Bois
Complexe agricole du Mont Bernard
51000 CHÂLONS-EN-CHAMPAGNE

Siège social - Antenne de Nancy

3 allée des Tilleuls
CS 50022
54181 HEILLECOURT CEDEX

Antenne de Strasbourg

Espace Européen de l'Entreprise
2 rue de Rome
67300 SCHILTIGHEIM

Membre de :



Avec le soutien de :

